

# 江苏省律师协会秘书处

---

## 关于开展 2023 年全省执业律师继续教育 网络培训的通知

各设区市律师协会秘书处：

为满足全省执业律师继续教育培训需要，省律师协会决定开展 2023 年度全省执业律师网络培训。现将具体事项通知如下：

### 一、培训对象

全省执业律师（含公职、公司律师）。

### 二、培训时间、课时

省律师协会分别在点睛网律师学院、无讼研究院开设继续教育网络培训，各提供免费课程 30 课时，共计 60 课时，参训人员须在有效期内完成不少于 40 课时学习。平台授课现已开通，授课有效期（含后期新登记注册人员）至 2024 年 5 月 31 日。

### 三、培训方式

点睛网律师学院、无讼研究院网络平台授课，注册及登录方式（详见附件 1、2）。

### 四、相关要求

1. 网络培训课程仅限听课律师本人在网络平台端口上观看

学习，不得以转录、下载等形式将授课内容在平台之外的渠道进行传播。

2. 请各设区市律师协会秘书处做好信息填报工作。

点睛网律师学院、无讼研究院新申请账号参训人员，由参训人员向所在市律师协会申请登记，由各设区市律师协会秘书处整理后，按月发送至网站工作人员。

## 五、技术支持

听课过程中如遇技术问题可与网站工作人员联系：

1. 点睛网律师学院

联系人：史丽丽

联系电话：18600653627、010-62212471

2. 无讼研究院

联系电话：4000105353 转 1

附件：1.江苏省执业律师点睛网律师学院听课路径

2.江苏省执业律师无讼研究院听课路径

江苏省律师协会秘书处  
2023年4月26日

## 附件 1

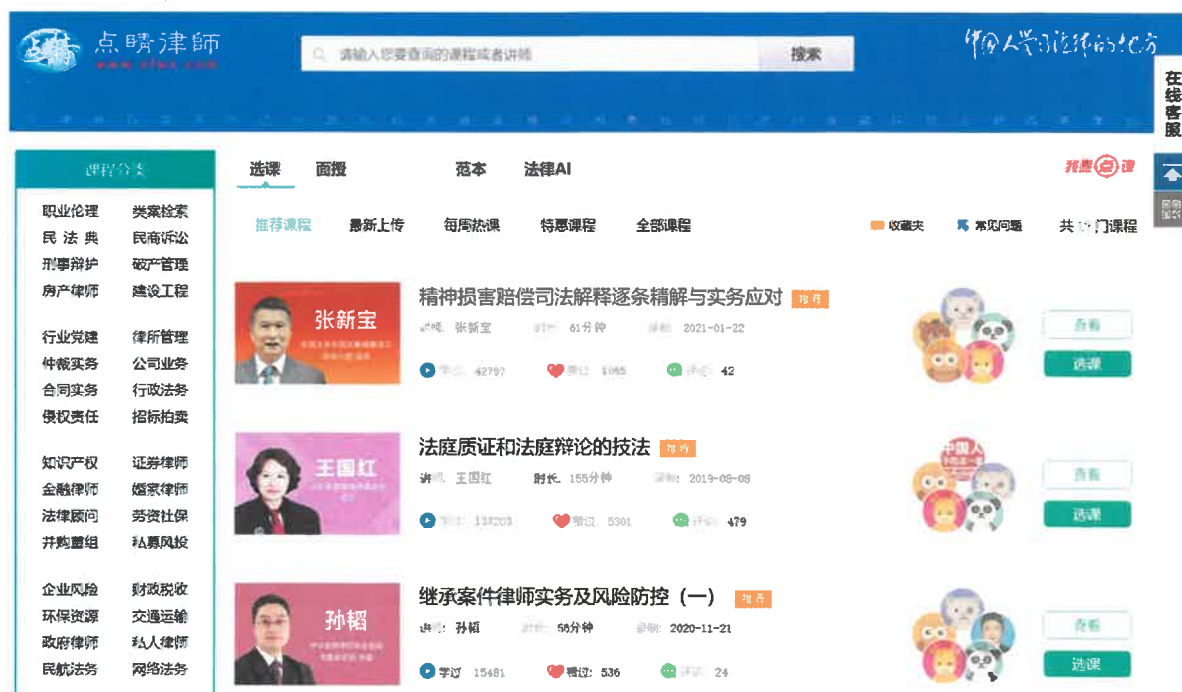
# 江苏省执业律师点睛网律师学院听课路径

## 一、账号登录

- 1.账号：执业证号后六位（新增人员为手机号）。
- 2.初始密码：12345678，律师登录后请及时修改密码。

## 二、学习平台

登录点睛网律师学院 [www.zfwx.com](http://www.zfwx.com)，点击右上角“登录”。  
输入账号和初始密码登录学习。学员可用手机或电脑随时听课并记录课时。



## 三、注册开课

### （一）信息采集

1. 有账号人员登录学习即可；

2. 无账号人员向所在地市律师协会登记,由各设区市律师协会每月整理发送至点睛网。

## (二) 注册开通

注册人员在接收到律师信息的三个工作日内开通学习权限,特殊情况不能超出五个工作日。

## 四、操作流程

### 1. 电脑听课流程

输入点睛网律师学院 [www.zfwx.com](http://www.zfwx.com) 网址,点右上角“登录”→点右上角“我的中心”→点“我要选课”→“选课”支付点币→开始听课。



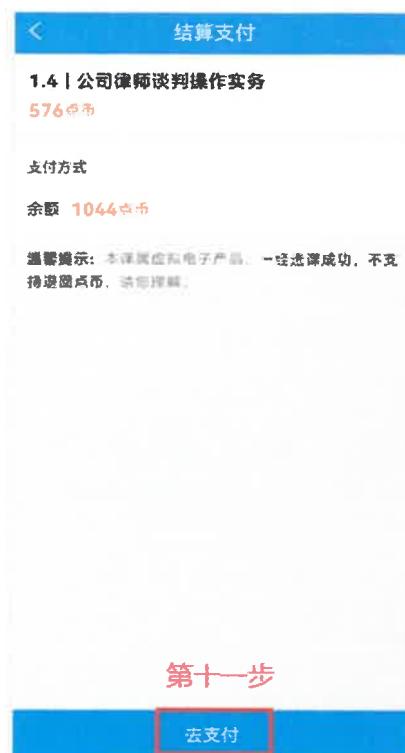


### 3. APP 听课流程

扫码安装点睛网 APP→打开 APP 选“律师学院”→点“我的”→“输入账号密码登录”→点“点视”→点任意课程右下角“立即选课\*\*\*点币”→“去支付”开始听课。







## 五、学习进度查询

### 1. 律师电脑查看学时


登录个人中心，点击左侧“课时证书”，可查看学习明细。

### 2. 律师手机查看学习

点击 APP 下方“我的”，再点击“查看课时”即可。

## 六、证书下载

登录电脑端个人中心→点“课时证书”→点“打证书”→保存证书请点击目标打印机之后的选项，选择“另存为 PDF”。



听课: 0

学过: 0

点赞: 27

排名: 0

练习: 147

分享: 0

等级: 999

关注: 0

邀请: 1044

请输入您要查询的关键词

范本

评论

下载

课程

我要选课

我要听课

专业教室

课时证书

班级

我要报班

报班历史

班级同学

文章

记录课时

发布文章

范本

选购范本

年度考核

切换学院: 律师学院

历年查询: 2023 默认年度

自定义周期: 请选择 — 请选择 查询

听课进度: 应听 0.00 课时 已听 4.28 课时 还差 0.00 课时

0% 听课进度

听课详情: 已听 4.28 课时 选修课 4.28 课时 面授班 0.00 课时 必修课 0.00 课时 专题课 0.00 课时

统计周期: 2023年01月01日-- 2023年12月31日 倒计时 253 天 示例周期

第二步

打证书

第三步

说明



## 附件 2

# 江苏省执业律师无讼研究院听课路径 (PC 端)



# 江苏省执业律师无讼研究院听课路径 (APP端)





选择免单 点击确认支付



点击确认



等待返回听课页面



点击回看

## 证书下载

登录无讼律师 app—点击【我的】—点击【律协专区】—点击右上角【获取凭证】—选择起止时间，点击确认即可生成。